



KEMENTERIAN PENDIDIKAN, KEBUDAYAAN,  
RISET, DAN TEKNOLOGI



Cerdas  
Berkarakter

**MERDEKA  
BELAJAR**

## **Percepatan Pembentukan Satuan Tugas PPKS di Perguruan Tinggi dan Penggunaan Portal PPKS**

**Narasumber:**

**Indra B. Setiawan**

Anggota dari Tim Pencegahan dan Penanganan Kekerasan  
di Lingkungan Pendidikan, PUSPEKA

**12 SEPTEMBER 2023**

## Proses pembentukan Satgas Sesuai Permendikbudristek No. 30/2021:

1

**Pembentukan Panitia Seleksi (pansel)\* *ad hoc***



2

**Seleksi calon anggota Satgas**  
(oleh pansel)



3

**Penetapan anggota Satgas bukan *ad hoc***  
(oleh pemimpin perguruan tinggi)

- a) Pemimpin PT mengusulkan **minimum** 10 orang calon Pansel
- b) Pelatihan dan seleksi melalui E-Learning/ LMS
- c) PT melakukan **uji publik** untuk mendapatkan masukan
- d) **SK** untuk meresmikan Pansel

- a) Review persyaratan administrasi & CV
- b) Pansel mewawancarai calon Satgas
- c) Pemilihan kandidat berdasarkan komposisi gender dan keterwakilan unsur warga kampus

- a) SK meresmikan Satgas PPKS
- b) Satgas mengikuti pelatihan (LMS)

### Tata Cara

Pembentukan pansel dan pelaksanaan tugas pansel setelah dibentuk

### Persyaratan

Keanggotaan, kualifikasi calon, dan dokumen untuk bukti kualifikasi calon

### Masa Tugas


Durasi dan tata cara pergantian anggota dalam hal terjadi "faktor X" selama masa tugas (misal: meninggal dunia, lulus kuliah, dsb)



# Proses pembentukan Satgas Sesuai Permendikbudristek No. 30/2021:



## PEMBENTUKAN PANITIA SELEKSI (PANSEL) *AD HOC*



## SELEKSI CALON ANGGOTA SATGAS (OLEH PANSEL)



## PENETAPAN ANGGOTA SATGAS BUKAN *AD HOC* (OLEH PEMIMPIN PERGURUAN TINGGI)

- Pimpinan Perguruan Tinggi (PT) mengusulkan **minimum** 10 orang calon Pansel kepada Kemendikbudristek melalui Portal PPKS: [portalppks.kemdikbud.go.id](http://portalppks.kemdikbud.go.id)
- Calon panitia seleksi melakukan pelatihan dan seleksi melalui *e-learning/ Learning Management System (LMS)* yang tersedia di [belajarbersama-cerdasberkarakter.kemdikbud.go.id](http://belajarbersama-cerdasberkarakter.kemdikbud.go.id)
- PT melakukan **uji publik** untuk mendapatkan masukan
- Pimpinan PT menerbitkan **SK** untuk meresmikan Pansel

- Pansel menggunakan Pedoman Pencegahan dan Penanganan Kekerasan Seksual (PPKS) untuk merekrut calon Satgas
- Pansel mereview pemenuhan persyaratan administrasi
- Pansel mewawancarai calon Satgas
- Pansel memilih kandidat berdasarkan komposisi gender dan keterwakilan unsur warga kampus

- Pimpinan PT menerbitkan **SK** meresmikan Satgas PPKS
- Satgas mengikuti pelatihan melalui LMS yang tersedia di [belajarbersama-cerdasberkarakter.kemdikbud.go.id](http://belajarbersama-cerdasberkarakter.kemdikbud.go.id)

Baca selengkapnya di [merdekadarikekerasan.kemdikbud.go.id](http://merdekadarikekerasan.kemdikbud.go.id)



## Syarat Anggota Pansel dan Satgas

### Catatan:

Bersifat "dan/atau"

sehingga jika syarat a, b, c/d tidak ada maka minimum memenuhi "tidak pernah terbukti melakukan kekerasan termasuk Kekerasan Seksual"

## SYARAT ANGGOTA PANSEL



**A** pernah mendampingi Korban Kekerasan Seksual;



**B** pernah mengikuti organisasi di dalam atau luar kampus yang fokusnya di isu Kekerasan Seksual, gender, dan/atau disabilitas; dan/atau



**C** pernah melakukan kajian tentang Kekerasan Seksual, gender, dan/atau disabilitas; **dan/atau**



**D** tidak pernah terbukti melakukan kekerasan termasuk Kekerasan Seksual.

- Berjumlah gasal paling sedikit 3 (tiga) orang dan paling banyak 7 (tujuh) orang.
- Keanggotaan perempuan paling sedikit 2/3 (dua pertiga) dari jumlah anggota.
- Terdiri atas unsur:
  - a. Pendidik;
  - b. Tenaga Kependidikan; dan
  - c. Mahasiswa;

## SYARAT ANGGOTA SATGAS



**A** pernah mendampingi Korban Kekerasan Seksual;



**B** pernah mengikuti organisasi di dalam atau luar kampus yang fokusnya di isu Kekerasan Seksual, gender, dan/atau disabilitas; dan/atau



**C** pernah melakukan kajian tentang Kekerasan Seksual, gender, dan/atau disabilitas;



**D** menunjukkan minat dan kemampuan untuk bekerja sama sebagai tim dalam melakukan Pencegahan dan Penanganan Kekerasan Seksual di Perguruan Tinggi; **dan/atau**



**E** tidak pernah terbukti melakukan kekerasan termasuk Kekerasan Seksual.

- Berjumlah gasal paling sedikit 5 (lima) orang
- Keanggotaan perempuan paling sedikit 2/3 (dua pertiga) dari jumlah anggota
- Terdiri atas:
  - a. Ketua merangkap anggota: pendidik;
  - b. Sekretaris merangkap anggota: tendik/ mahasiswa; dan
  - c. Anggota: paling sedikit 50% (lima puluh persen) berasal dari unsur Mahasiswa.



# Tahapan Pelatihan dan Seleksi Calon Pansel PPKS

(Pencegahan dan Penanganan Kekerasan Seksual)

## 1 REGISTRASI CALON PANSEL

- Pendaftaran dilakukan oleh **Administrator Perguruan Tinggi** dengan mendaftarkan minimal 10 orang calon Pansel ke dalam Portal PPKS
- Calon Pansel **tidak perlu mendaftarkan diri** ke e-learning/LMS.
- Calon Pansel mendapatkan **email** dari Puspeka Kemendikbudristek yang berisikan **akun pelatihan**

1

## 2 PELATIHAN DAN SELEKSI

- Pelatihan dan seleksi melalui **e-learning/LMS**  
<https://belajarbersama-cerdasberkarakter.kemdikbud.go.id>
- Calon Pansel **masuk (login) ke dalam LMS dan mempelajari Modul Pembelajaran PPKS**
- Calon Pansel menyelesaikan pelatihan dalam **durasi 3 hari**

2

## 3 PENGUMUMAN HASIL SELEKSI

- Pengumuman dilakukan apabila seluruh calon Pansel usulan Perguruan Tinggi **sudah menyelesaikan pelatihan**
- Hasil seleksi diumumkan pada laman <https://merdekadarikekerasan.kemdikbud.go.id>

3

**Uji Publik** Calon Pansel oleh Perguruan Tinggi

4

## 5 PENETAPAN PANSEL

- **Penetapan Pansel** oleh Pimpinan Perguruan Tinggi
- Pansel berjumlah gasal paling sedikit 3 (tiga) orang dan paling banyak 7 (tujuh) orang.

5



# LANGKAH MEMPERCEPAT PEMBENTUKAN SATGAS PPKS

- 1 Segera tetapkan administrator Portal PPKS.
- 2 Rekomendasikan minimal 10 nama untuk menjadi Calon Panitia Seleksi PPKS.
- 3 Bagi para Calon Pansel PPKS terpilih, segera selesaikan pelatihan LMS (*Learning Management System*) PPKS.
- 4 Kampus mengumumkan seleksi terbuka anggota Satgas PPKS, dan pansel terpilih menyeleksi calon anggota Satgas PPKS
- 5 Pemimpin Perguruan Tinggi menetapkan Surat Keputusan Satgas PPKS.





# PETUNJUK KONTEN MEDIA SOSIAL SATGAS PPKS PERGURUAN TINGGI

1. Memberikan dokumentasi dan publikasi pembentukan Satgas PPKS, dalam bentuk:

Foto dan video kegiatan pembentukan Satgas PPKS (proses seleksi pembentukan Satgas dan atau pelantikan Satgas), dan video testimoni dari Ketua Satgas PPKS tentang pembentukan Satgas PPKS dan ajakan kepada kampus lain untuk segera membentuk satgas.

Contoh narasi video testimoni:

*"Kami dari Universitas.....telah resmi dilantik menjadi Satgas PPKS dan siap bertugas untuk memastikan lingkungan kampus aman dari kekerasan seksual".*

*"Mari bersama hapus kekerasan seksual".*

2. Narasi *caption*/video/foto ajakan untuk Perguruan Tinggi lainnya agar segera membentuk Satgas PPKS, contoh:

*"Kami sudah membentuk Satgas PPKS, bagaimana dengan kampusmu?"*

*"Ayo segera bentuk Satgas PPKS di kampusmu!"*

*"Wujudkan Permendikbudristek PPKS dengan membentuk satgas di kampusmu"*

3. Foto/video pada 2 butir di atas dibuat dalam satu *feed* (postingan) Instagram disertai takarir (*caption*) yang sesuai.
4. Perguruan Tinggi harap mempublikasikan di media sosial kampus paling lambat 3 hari setelah pembentukan Satgas PPKS.

# Langkah pembentukan Satuan Tugas PPKS di Perguruan Tinggi



\*\* setelah proses pengembangan aplikasi tuntas

\*SK dapat dikeluarkan oleh PT setelah memenuhi persyaratan Permendikbudristek PPKS (berdasarkan jumlah, unsur, dan komposisi gender)



# Dua Skema Pembentukan Satgas

1

PT **memiliki kasus KS**

Pemimpin PT membentuk Satgas **Adhoc** untuk penanganan kasus KS

2

PT **tidak memiliki kasus KS**

sudah memiliki satgas namun belum sesuai permendikbudristek 30/2021

Pemimpin PT membentuk Satgas bukan **Adhoc** (sesuai Permendikbudristek No. 30/2021) untuk Pencegahan dan Penanganan kasus KS

Dapat berjalan secara paralel



## PORTAL PPKS



Platform Manajemen data dan Monitoring Pencegahan dan Penanganan Kekerasan Seksual.

### USER PORTAL PPKS

- Admin PT
- Satuan Tugas
- Pimpinan PT



<https://portalppks.kemdikbud.go.id/login>

## LMS-PPKS

*Learning Management System*

Platform Pelatihan dan Seleksi Calon Panitia Seleksi Satuan Tugas PPKS PT dan Pelatihan bagi Satuan Tugas PPKS Terpilih



### USER LMS-PPKS

- Calon Panitia Seleksi
- Satuan Tugas

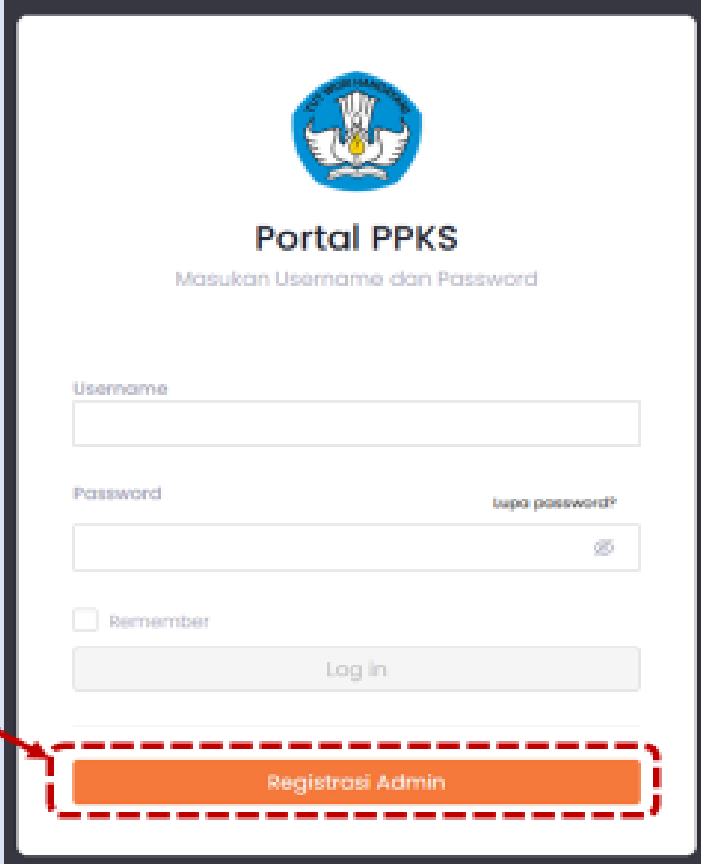


<https://belajarbersama-cerdasberkarakter.kemdikbud.go.id/>

# Melakukan registrasi Admin PT

- Masuk ke laman <https://portalppks.kemdikbud.go.id>
- Kemudian pilih menu **Registrasi Admin**

Klik  
Tombol ini



The image shows a screenshot of the Portal PPKS login page. At the top center is the logo of the Ministry of Education, Culture, and Religious Affairs (Kemendikbud). Below the logo, the text reads "Portal PPKS" and "Masukan Username dan Password". There are two input fields: "Username" and "Password". To the right of the password field is a link that says "lupa password?". Below the password field is a checkbox labeled "Remember". At the bottom of the login form is a button labeled "Log in". Below the "Log in" button is a red dashed box highlighting a button labeled "Registrasi Admin". A red arrow points from a callout box on the left to this "Registrasi Admin" button.

### Perguruan Tinggi

1 ————— 2 ————— 3  
Registrasi                      Konfirmasi                      Selesai

• Perguruan Tinggi

Akademi

• Nama Lengkap

adminpt

• Email

adminpt@kampus.com

• Konfirmasi Email

adminpt@kampus.com

Daftar

Masukan data-data dengan benar Sesuai dengan isian formulir registrasi yang diisi sebelumnya oleh Perguruan Tinggi Anda

**1** Masukan nama perguruan tinggi

**2** Masukan nama lengkap Admin PT

**3** Masukan email sesuai dengan yang dituliskan dalam surat permohonan

**4** Konfirmasi ulang email yang didaftarkan

Kemudian klik daftar

Progress bar: 1 Registrasi (checked), 2 Konfirmasi (active), 3 Selesai

Apakah Data berikut sudah benar?

- \* Perguruan Tinggi
- \* Nama Lengkap
- \* Email
- \* Konfirmasi Email

Periksa Kembali data-data anda, jika sudah yakin klik tombol **proses**

Kemudian klik proses

permohonan registrasi berhasil terkirim

Registrasi Admin PPKS Perguruan Tinggi

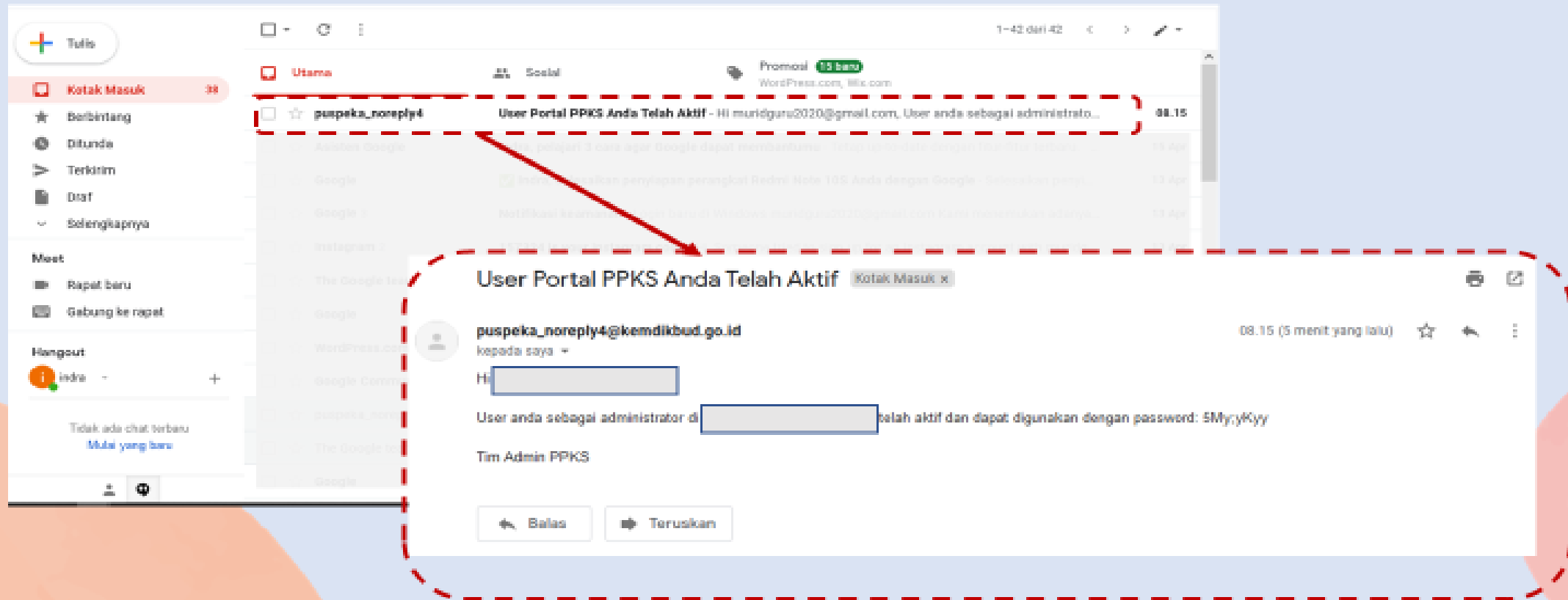
Progress bar: 1 Registrasi (checked), 2 Konfirmasi (checked), 3 Selesai (active)

Permintaan Anda telah berhasil dikirim, Admin PPKS Kementerian akan melakukan validasi permohonan anda. Jika disetujui Anda akan mendapatkan email berupa konfirmasi dan password akun.

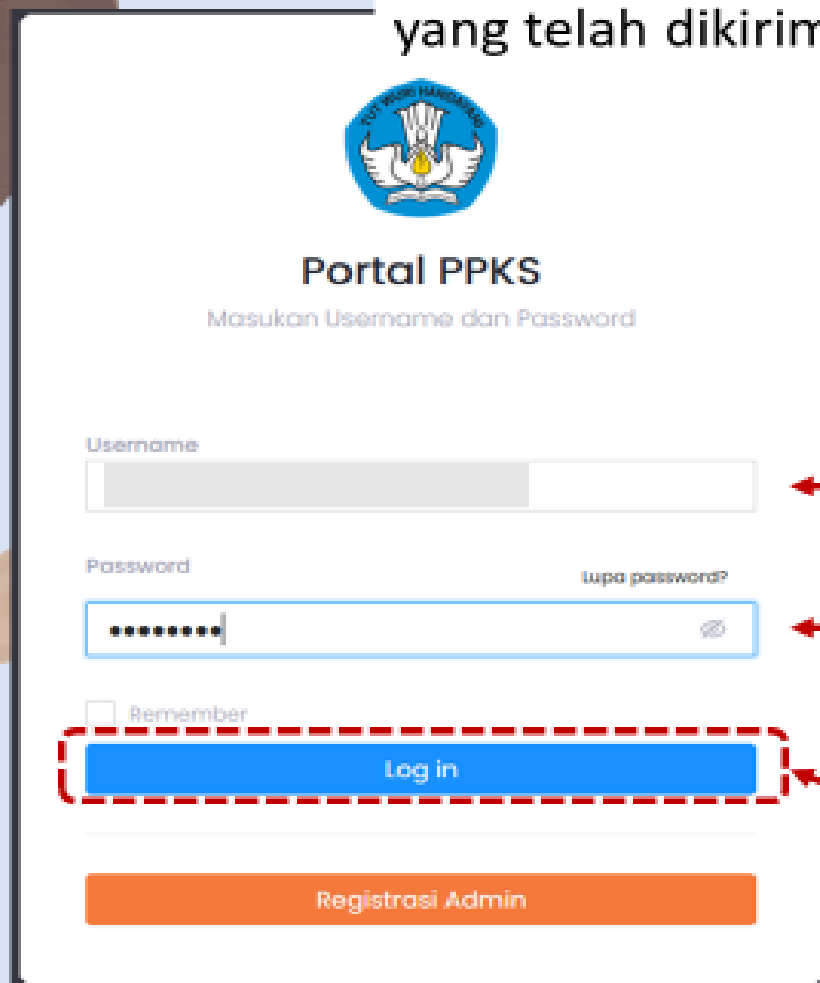
[Kembali](#)

Permohonan registrasi anda telah kami terima, silakan menunggu Admin Pusat menyetujui permohonan registrasi yang anda lakukan.

Setelah disetujui oleh Admin Pusat, Anda akan memperoleh **kata sandi satu kali** untuk melakukan proses login yang dikirimkan melalui email yang didaftarkan. Kemudian masuk Kembali ke laman <https://portalppks.kemdikbud.go.id> dan login menggunakan email dan password yang telah dikirimkan



Akses laman <https://portalppks.kemdikbud.go.id> dan login menggunakan email dan password yang telah dikirimkan



Portal PPKS  
Masukan Username dan Password

Username  
[Input Field]

Password [Lupa password?] [Eye Icon]  
[Input Field]

Remember

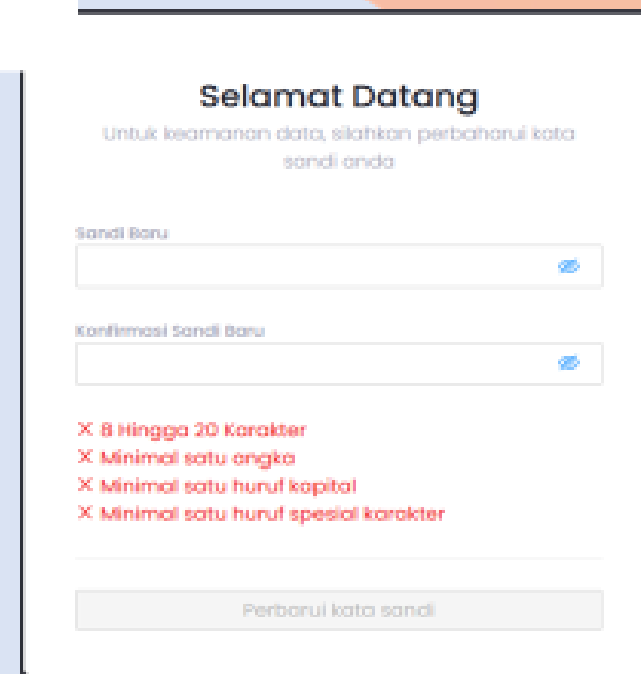
**Log in**

Registrasi Admin

Masukan email yang telah didaftarkan

Masukan password yang telah diterima dalam email

Klik Tombol Login



Selamat Datang

Untuk keamanan data, silahkan perbaharui kata sandi anda

Sandi Baru [Eye Icon]  
[Input Field]

Konfirmasi Sandi Baru [Eye Icon]  
[Input Field]

X 8 Hingga 20 Karakter  
X Minimal satu angka  
X Minimal satu huruf kapital  
X Minimal satu huruf spesial karakter

Perbaharui kata sandi

Untuk login pertama kali anda diharuskan membuat **sandi baru** dengan ketentuan seperti di atas



Nama perguruan tinggi



Admin PT

.com



Panitia Seleksi

Daftar Panitia Seleksi

Tambah Panitia Seleksi

SK Panitia Seleksi

Daftar Satuan Tugas

Tambah Satuan Tugas

SK Satuan Tugas

Daftar Panitia Seleksi

SEMUA ▾



Daftar Panitia Seleksi

Tambah Panitia Seleksi

SK Panitia Seleksi

Daftar Satuan Tugas

Tambah Satuan Tugas


SK Satuan Tugas

Untuk menambahkan kandidat panitia seleksi  
Pilih menu berikut

2 Konfirmasi Data 3 Selesai

Formulir Kandidat Panitia Seleksi  
Mohon di isi sesuai kolom yang tersedia

Unggah Foto



\* Nama Lengkap

\* Jabatan

\* Fakultas/Prodi

\* NIDN/NIDK/NUP/NIM/NIK

1 Informasi Umum 2 Konfirmasi Data 3 Selesai

Unggah Foto

Unggah Foto

• Nama lengkap

Andi Prodono

• Pekerjaan

Mahasiswa

• Fakultas/Prodi

Pendidikan

• NIDN/NIDK/MUN/NIK/NAC

3333070000803001

Unggah Dokumen Surat Rekomendasi

Upload

# 24.jpg

Unggah Riwayat Hidup

Upload

# RCH.pdf

• Email

andiprd47@gmail.com

• No Handphone

0812345678

• No Telepon

0812345678

• Jenis Kelamin

Laki-Laki  Perempuan

• Tanggal Lahir

2000-09-04

Selanjutnya

1 unggah foto dengan ukuran maks 1MB

2 isi nama lengkap kandidat panel

3 isi asal fakultas/prodi kandidat panel

4 Unggah surat rekomendasi bentuk file pdf/doc

5 Unggah daftar Riwayat hidup pdf/doc

6 Isi dengan alamat email kandidat panel yang aktif

7 Isi dengan nomor telepon kantor

8 Isi dengan tanggal lahir kandidat panel

9 Pilihan isian: Dosen, Tenaga Kependidikan, dan Mahasiswa

10 Isikan salah satu nomor identitas kandidat panel

11 Isi nomor Handphone/WA

12 Pilih jenis kelamin

Kemudian klik selanjutnya

# INTERFACE DAFTAR PANSEL



Portal PPKS

Daftar Panitia Seleksi

Tambah Panitia Seleksi

SK Panitia Seleksi

Daftar Satuan Tugas

Tambah Satuan Tugas

SK Satuan Tugas

Nama perguruan tinggi

Panitia Seleksi





Admin PT

.com



## Daftar Panitia Seleksi

SEMUA ▾

	Nama Lengkap <b>pansel1</b> Jabatan <b>jabatan</b>	Fakultas <b>fakultas</b> NIK -	Email <b>timppks1@yahoo.com</b> NIDN/NIDK/NUP/NIM/NIK <b>11190</b>	<a href="#">PROSES PELATIHAN</a>
	Nama Lengkap <b>pansel2</b> Jabatan <b>jabatan</b>	Fakultas <b>fakultas</b> NIK -	Email <b>timppks2@yahoo.com</b> NIDN/NIDK/NUP/NIM/NIK <b>11190</b>	<a href="#">Lulus LMS</a>



# AKTIVASI PANSEL KE DALAM PORTAL

**Portal PPKS**

**SK Panitia Seleksi**

**SK Satuan Tugas**

**Nama perguruan tinggi**

Jumlah pannel yang diaktifkan (berdasarkan SK penetapan Pannel oleh Pimpinan PT)

**Admin PT** .com

Jumlah kandidat pannel yang lulus *passing grade* pelatihan dan seleksi melalui LMS

8 Kandidat Panitia Seleksi Lulus LMS

Search here

Pansel 1

Pansel 7

Pansel 8

Memindahkan nama pannel yang akan aktif dan tidak

5 Panitia Seleksi Terpilih

Search here

Pansel 2

Pansel 3

Pansel 4

Pansel 5

Pansel 6

Nama Pannel yang lulus pelatihan dan seleksi melalui LMS dan Uji Publik serta ditetapkan melalui SK Pimpinan Perguruan Tinggi

Upload SK

Upload

Jika data sudah sesuai SK, silakan pencet **KIRIM**

Kirim

Unggah Surat Keputusan penetapan panitia seleksi perguruan tinggi Nama yang diaktifkan di portal harus mengacu pada SK yang diunggah



Portal PPKS

Daftar Panitia Seleksi

Tambah Panitia Seleksi

SK Panitia Seleksi

Daftar Satuan Tugas

Tambah Satuan Tugas

SK Satuan Tugas

Nama perguruan tinggi

Satuan Tugas



Admin PT

.com



Tidak dapat menambahkan Satuan Tugas  
Silakan bentuk Panitia Seleksi terlebih dahulu.

**Data Satuan Tugas tidak dapat ditambahkan, jika belum ada  
Panitia Seleksi yang diaktifkan dalam Portal PPKS**

# PELATIHAN DAN SELEKSI CALON PANITIA SELEKSI & PELATIHAN SATUAN TUGAS

<https://belajarbersama-cerdasberkarakter.kemdikbud.go.id/login/index.php>

Akses LMS akan diberikan melalui email masing-masing capansel dan satgas setelah datanya diinput ke portal ppks oleh admin portal

The image shows a composite of three screenshots from the Cerdas Berkarakter LMS. The leftmost screenshot is the login page, featuring the Cerdas Berkarakter logo and the text 'Pusat Penguatan Karakter'. It includes input fields for username and password, a 'Masuk' button, and a 'Lupa nama pengguna dan kata sandi Anda?' link. Below the login fields, there is a section for new users with the text 'Ini yang pertama kali Anda kesini?' and a 'Silahkan daftar untuk jadi anggota baru!' button. The middle screenshot shows the dashboard with a sidebar menu containing 'Daftar Materi', 'Materi', 'Cari Materi', 'Dashboard', 'Site home', 'Calendar', 'Private files', 'Content bank', 'My courses', and 'Satgas-PPKS'. The rightmost screenshot is the course overview page, displaying 'Recently accessed courses' with a card for 'Pendidikan Karakter: Modul Pembelajaran Pencegahan dan Penanganan Kekerasan Seksual di Lingkungan Perguruan Tinggi'. The top navigation bar includes 'Beranda', 'Pusat Bantuan', 'Sahabat Karakter', and 'Panduan Pelatihan Calon Pansel dan Satgas'. The right sidebar shows 'Online users' (1 online user), 'Latest badges' (none), and a 'Calendar' for June 2023.

# TAHAPAN PEMBELAJARAN



**Mari kita bersama-sama  
hapuskan kekerasan seksual  
untuk menciptakan lingkungan pendidikan yang  
aman, nyaman, merdeka dari kekerasan,  
demi terwujudnya  
Pelajar Pancasila dan Merdeka Belajar**

**#MerdekaBeragamSetara #Merdekadari3DosaPendidikan #BersamaHapusKekerasanSeksual**





# Terima kasih